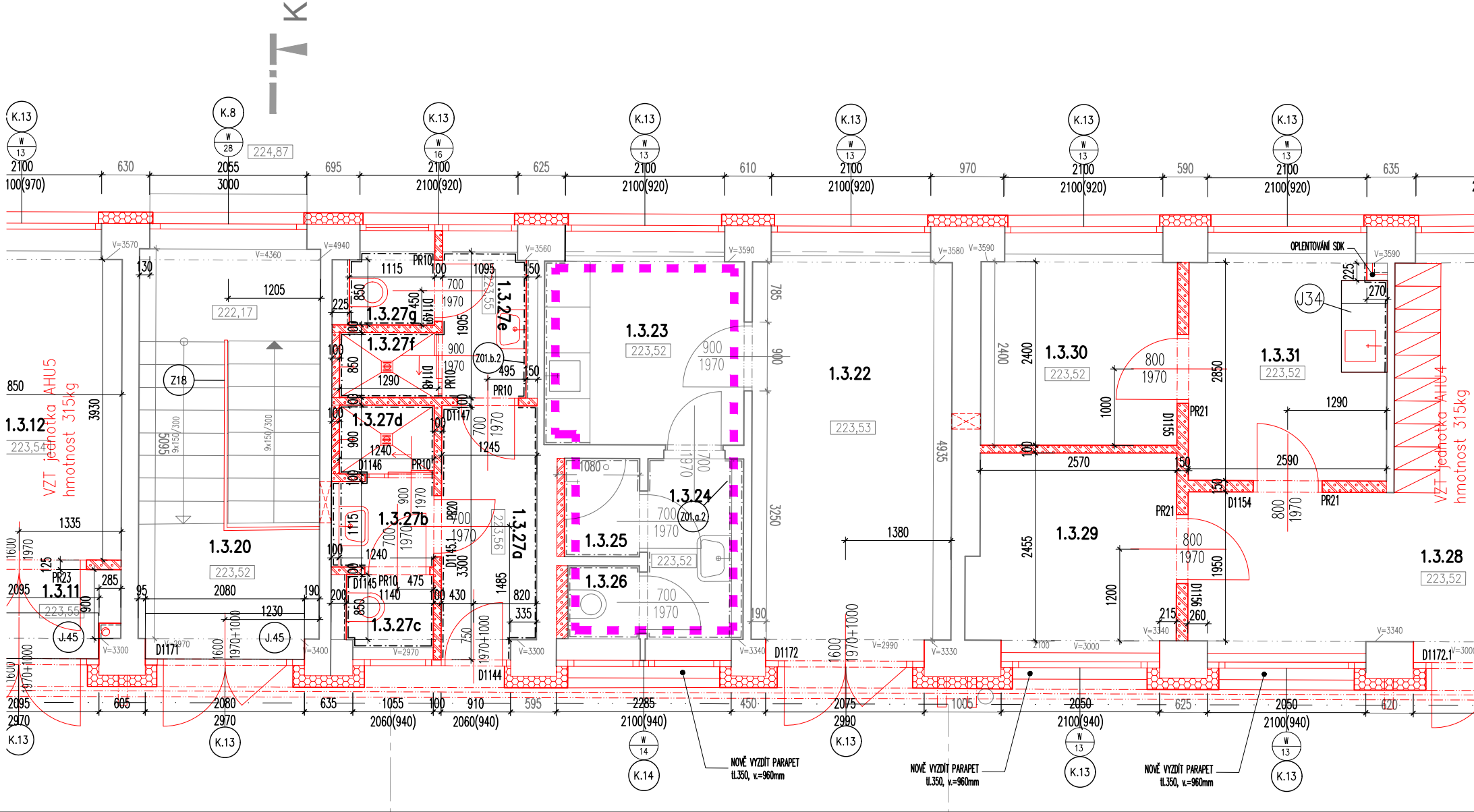
K´
K.13
K.8
224,87
1.3.12
223,54
VZT jednotka AHU5
hmotnost 315kg
1.3.11
223,55
PR23
J.45
1.3.20
222,17
223,52
Z18
9x150/300
D1171
1.3.27g
1.3.27f
1.3.27e
223,55
1.3.27d
1.3.27b
1.3.27c
1.3.27a
223,56
Z01.b.2
PR10
PR20
D1145
D1146
D1147
D1148
D1149
D1145.1
D1144
1.3.23
223,52
1.3.24
Z01.a.2
1.3.25
1.3.26
1.3.22
223,53
D1172
1.3.30
223,52
1.3.29
1.3.31
223,52
J34
OPLENTOVÁNÍ SDK
PR21
D1154
D1155
D1156
1.3.28
223,52
VZT jednotka AHU4
hmotnost 315kg
D1172.1
NOVĚ VYZDÍT PARAPET
tl.350, v.=960mm
NOVĚ VYZDÍT PARAPET
tl.350, v.=960mm
NOVĚ VYZDÍT PARAPET
tl.350, v.=960mm
K.14
W 13
W 16
W 28
W 14
2100
100(970)
2055
3000
2100(920)
2100(940)
2060(940)
630
695
625
610
970
590
635
V=3570
V=4360
V=4940
V=3560
V=3590
V=3580
V=3300
V=3400
V=3340
V=2990
V=3330
V=3000
V=2970
2095
2970
605
2080
635
1055
910
595
2285
450
2075
2990
1005
2050
625
620
1970+1000
1600
800
1970
700
900
1380
2570
2590
1290

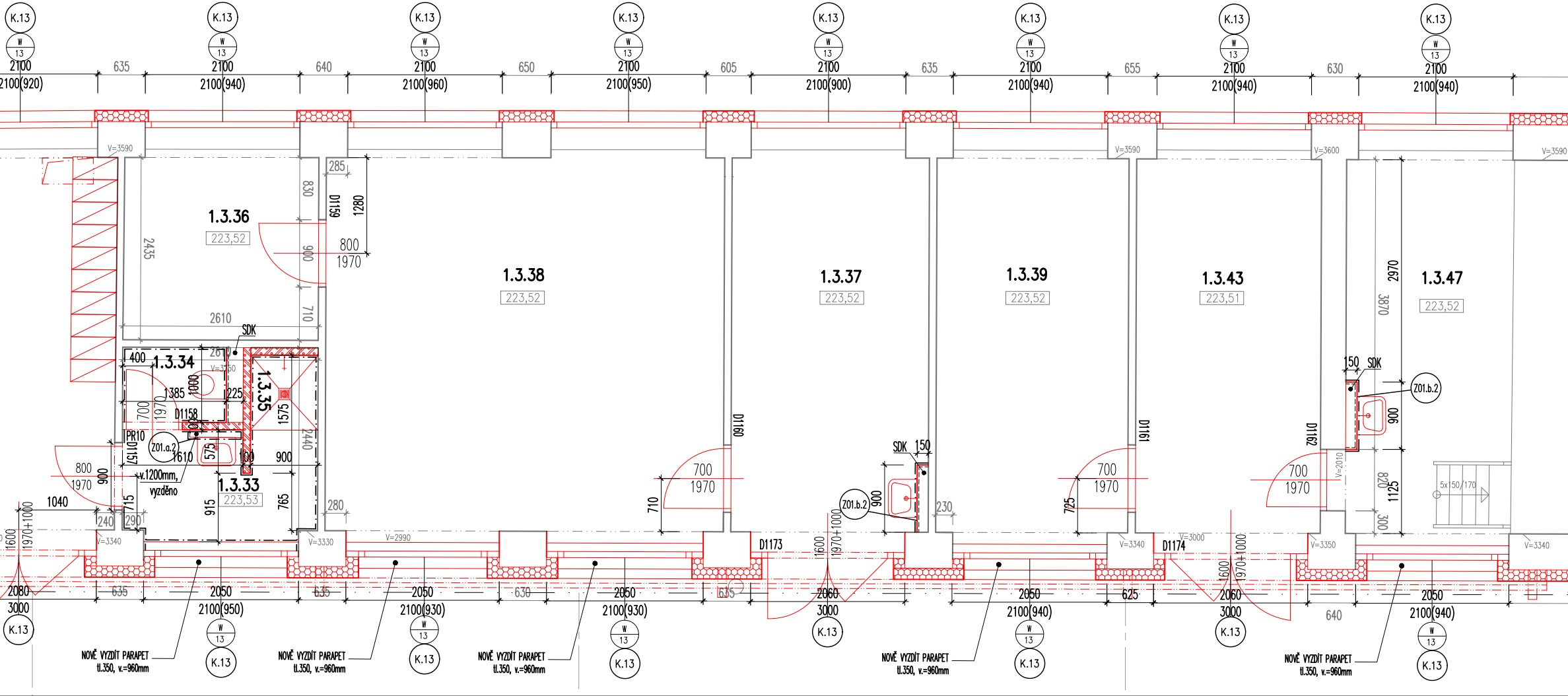
K.13
W
13
2100
2100(920)
635
2100(940)
640
2100(960)
650
2100(950)
605
2100(900)
635
2100(940)
655
2100(940)
630
2100(940)
V=3590
V=3600
V=3590
1.3.36
223,52
2435
285
830
D1159
1280
800
1970
900
710
2610
SDK
1.3.38
223,52
1.3.37
223,52
1.3.39
223,52
1.3.43
223,51
1.3.47
223,52
2970
3870
1.3.34
400
2610
V=3350
1000
1385
225
700
1970
D1158
PR10
D1157
Z01.a.2
1610
575
100
900
1.3.35
1575
2440
800
1970
900
v.1200mm,
vyzděno
1.3.33
223,53
915
765
715
1040
240
290
280
1600
1970+1000
D1160
700
1970
710
SDK
150
Z01.b.2
900
230
D1161
700
1970
725
D1162
700
1970
150
SDK
Z01.b.2
900
V=2010
820
1125
300
5x150/170
V=3340
V=3330
V=2990
D1173
1600
1970+1000
V=3340
V=3000
D1174
1600
1970+1000
V=3350
V=3340
2080
3000
635
2050
2100(950)
635
2050
2100(930)
630
2050
2100(930)
635
2060
3000
2050
2100(940)
625
2060
3000
640
2050
2100(940)
NOVĚ VYZDÍT PARAPET
tl.350, v.=960mm
NOVĚ VYZDÍT PARAPET
tl.350, v.=960mm
NOVĚ VYZDÍT PARAPET
tl.350, v.=960mm
NOVĚ VYZDÍT PARAPET
tl.350, v.=960mm
NOVĚ VYZDÍT PARAPET
tl.350, v.=960mm

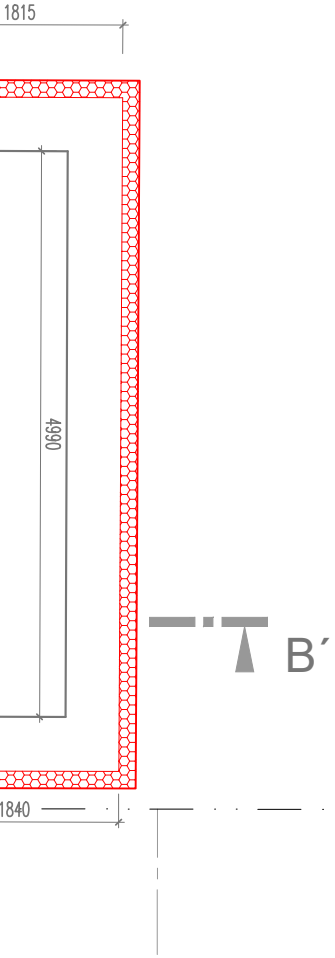
1815
4990
B´
1840

Tabulka místností - Drážní budova

Číslo	Jméno	Plocha[m^2]	Výška[m]	Sv.výška[m]	Poznámka
1.3.01a	Kancelář	14,4	3,37		
1.3.01b	Chodba	5,7	3,37		
1.3.01c	Kancelář	10,3	3,37		
1.3.01d	Kancelář	9,3	3,37		
1.3.02	Zádveří	3,0	3,37		
1.3.03	Šatna	12,4	3,37		
1.3.04	Chodba	6,7	3,37		
1.3.05	WC – předsíň	4,7	2,95	2,95	
1.3.06	WC – kabina	1,0	2,95	2,95	
1.3.07	WC – sprcha	1,3	2,95	2,95	
1.3.08	Úklidová místnost	1,2	2,95	2,95	
1.3.09	Kancelář	9,8	3,37		
1.3.10	Kancelář	23,7	3,37		
1.3.11	Zádveří	2,8	3,37		
1.3.12	Šatna	11,7	2,95	2,95	
1.3.13	Chodba	9,5	3,37		
1.3.14	WC – předsíň	4,7	2,95	2,95	
1.3.15	WC – kabina	1,1	2,95	2,95	
1.3.16	WC – sprcha	1,3	3,37	2,95	
1.3.17	Úklidová místnost	1,2	3,37	2,95	
1.3.18	Kancelář	8,8	3,37		
1.3.19	Kancelář	8,9	3,37		
1.3.20	Schodiště	13,1	3,37		
1.3.22	Denní místnost	13,8	3,37		
1.3.23	Kuchyňka	6,5	3,37		
1.3.24	WC – předsíň	3,1	3,37		
1.3.25	WC – sprcha	1,3	3,37		
1.3.26	WC – kabina	1,0	3,37		
1.3.27a	WC – chodba	3,7	3,37	2,95	
1.3.27b	WC – předsíň	1,5	3,37	2,95	
1.3.27c	WC – kabina	1,2	3,37	2,95	
1.3.27d	WC – sprcha	1,2	3,37	2,95	
1.3.27e	WC – předsíň	2,1	3,37	2,95	
1.3.27f	WC – sprcha	1,1	3,37	2,95	
1.3.27g	WC – kabina	1,1	3,37	2,95	
1.3.28	Chodba se šatnou	18,9	3,37	2,95	
1.3.29	Místnost s lůžky	6,6	3,37		
1.3.30	Místnost s lůžky	6,4	3,37		
1.3.31	Denní místnost s kuchyňkou	7,7	3,37		
1.3.33	WC – předsíň	3,5	3,37	2,95	
1.3.34	WC – kabina	1,4	3,37	2,95	
1.3.35	WC – sprcha	0,9	3,37	2,95	
1.3.36	Sklad	6,6	3,37		
1.3.37	Šatna	13,9	3,37		
1.3.38	Kancelář	28,3	3,37		
1.3.39	Sklad	13,1	3,37		
1.3.43	Šatna	13,3	3,37		
1.3.47	Sklad	18,2	3,37		

Celková plocha [m^2]: 343,0

Legenda materiálů

▭	stávající konstrukce
▨	dozdívky nosných stěn, zdivo z CPP 20 na MVC5
▩	zdivo příček a nenosných stěn, cihelné tvarovky tl.100, 150 a 175mm na MVC 2,5
▩	zdivo příček a nenosných stěn, pórobetonové tvarovky tl.100, 150 a 300mm na systémovou tenkovrstvou maltu
▭	SDK instalační předstěny, nosná systémová kovová konstrukce + 2x SDK deska tl.12,5mm
▩	exteriérový kontaktní zateplovací systém (KZS) s tepelným izolantem z minerální vlny a pohledovou silikonovou ter standard ETICS
▩	interiérový kontaktní zateplovací systém (KZS) s tepelným izolantem z minerální vlny a pohledovou štukovou tenko
-·-·-	rozsah keramického obkladu stěn místnosti
▬ ▬ ▬	rozsah vodorovné liniové injektáže v patě obvodové stěny těsně nad úrovní UT prováděné z exteriérové strany stě
▪ ▪ ▪	místnosti vyloučené z rekonstrukce objektu, úpravy prováděny v rámci jiné investice. V místnostech nebudou probí úpravy. Budou pouze vyměněna okna a vstupní dveře do místnosti, budou provedeny demontáže a nové rozvody realizované SLB systémy (EPS, EZS).
⊠	nové prostupy stěnou pro rozvody technologií
W XX	kódy oken a fasádních prosklených stěn
K.xx	kódy klempířských výrobků
J.xx **Jxxx**	kódy ostatní výrobky
Dxxxx	kódy dveří a prosklených stěn

OBECNÁ POZN.

- PODROBNÉ SKLADBY STAV.KONSTR. JSOU ŘEŠENY V SAMOSTATNÝCH PŘÍLOHÁCH TABULKOVÉ ČÁSTI DOKUMENTACE

POZNÁMKY

1. ROZMĚRY DĚLÍCÍCH KONSTRUKCÍ JSOU VE VÝKRESECH KÓTOVÁNY BEZ FINÁLNÍCH POVRCHOVÝCH ÚPRAV.
2. TATO DOKUMENTACE NENAHRAZUJE VÝROBNÍ DOKUMENTACI. DODAVATEL JE POVINEN ZAJISTIT ZPRACOVÁNÍ DODAVA
   DOKUMENTACE VČETNĚ DOPRACOVÁNÍ ŘEŠENÍ DETAILŮ. (NAPŘ. ZÁMEČNICKÉ VÝROBKY, NĚKTERÉ OSTATNÍ VÝROBKY
   KONSTRUKCE ZÁDVEŘÍ,...) VIZ TECHNICKÁ ZPRÁVA. VÝROBNÍ DOKUMENTACI JE DODAVATEL POVINEN PŘED VLASTN
   ODSOUHLASIT SE ZADAVATELEM A PROJEKTANTEM.
3. DETAILNÍ POPIS KONSTRUKCE, MATERIALITY, DIMENZÍ, KOVÁNÍ, DOPLŇKŮ, POVRCHOVÝCH ÚPRAV JE UVEDEN V TABU
   TECHNICKÉ ZPRÁVĚ.
4. UVEDENÉ REFERENČNÍ TYPY PRODUKTŮ A TECHNOLOGIÍ JSOU PŘÍKLADY. ZADÁNÍ LZE PLNIT SHODNÝM NEBO OBD
   KTERÝ SE S UVEDENÝM PŘÍKLADEM BUDE PROKAZATELNĚ SHODOVAT V TĚCHTO VLASTNOSTECH : TECHNICKÉ PARA
   KVALITA PROVEDENÍ, ZPRACOVÁNÍ DETAILU A TRVANLIVOST.
5. POŽADOVANÉ A STANOVENÉ VLASTNOSTI PRODUKTŮ, **VÝROBKŮ** PROKÁŽE DODAVATEL PŘED DODÁNÍM FORMOU VZOR
   LISTU, ATESTU, CERTIFIKÁTU, PŘEDLOŽENÍM DÍLENSKÉ A VÝROBNÍ DOKUMENTACE, A TO V TAKOVÉ MÍŘE A PODROE
   MNOŽSTVÍ A VELIKOSTI VZORKŮ A ALTERNATIV AŽ DO PRŮKAZNÉHO DOSAŽENÍ SPLNĚNÍ ZADANÝCH VLASTNOSTÍ A
   ZADAVATELEM A PROJEKTANTEM.
6. DODÁVKA BUDE PROVEDENA PODLE PŘÍSLUŠNÝCH PRÁVNÍCH PŘEDPISŮ A TECHNICKÝCH NOREM I DOPORUČUJÍCÍCH
7. PRO DODÁVKU BUDOU ZÁSADNĚ POUŽITY VÝROBKY, SUROVINY A POLOTOVARY NEJVYŠŠÍ (1.) JAKOSTI S POŽÁRNÍ
   POŽADAVKU PROJEKTU POŽÁRNĚ BEZPEČNOSTNÍHO ŘEŠENÍ STAVEBNÍ ČÁSTI
8. PROVÁDĚNÍ VŠECH TYPOVÝCH KONSTRUKCÍ SE ŘÍDÍ TECHNOLOGICKÝMI PŘEDPISY VÝROBCŮ – VŠECHNY PRVKY A
   INSTALOVÁNY VČETNĚ ORIGINÁLNÍHO PŘÍSLUŠENSTVÍ A POMOCNÉHO (KOTVÍCÍHO) MATERIÁLU DOPORUČENÝCH VÝROB
9. SOUČÁSTÍ DODÁVKY STAVBY JE ZHOTOVENÍ REVIZNÍCH DVÍŘEK V KONSTRUKCÍCH V POČTU, VELIKOSTI A UMÍSTĚNÍ
   SPECIÁLNÍCH PROFESÍ TZB.
10. SOUČÁSTÍ DODÁVKY JEDNOTLIVÝCH PROFESÍ JSOU POŽÁRNÍ UCPÁVKY PROSTUPŮ JEDNOTLIVÝCH INSTALACÍ V SOU
    PBŘ.
11. VEŠKERÉ INSTALAČNÍ POTRUBÍ BUDOU PRUŽNĚ UKOTEVNY TAK, ABY SE JIMI NEŠÍŘIL HLUK A VIBRACE DO STAVBY
    JEJICH VZÁJEMNÉHO KŘÍŽENÍ.
12. KOMPLETACE, ZAPOJENÍ, ODZKOUŠENÍ A UVEDENÍ DO PROVOZU PRO TECHNOLOGICKÉ SOUBORY INSTALACÍ TZB J
    STAVBY A MUSÍ BÝT PROVÁDĚNO OPRÁVNĚNOU OSOBOU, POVĚŘENOU GENERÁLNÍM DODAVATELEM STAVBY.
13. SKUTEČNÉ ROZMĚRY STAVEBNÍCH KONSTRUKCÍ PRO OSAZENÍ VÝROBKŮ A VÝPLNÍ OTVORŮ JE NUTNÉ OVĚŘIT
    VÝROBOU NA MÍSTĚ !

nkovrstvou omítkou,

ovrstvou omítkou

ny

hat komplexní stavení
JT a napojení na nově

TELSKÉ – VÝROBNÍ
, OCELOVÁ
Í REALIZACÍ

ULKÁCH VÝROBKŮ A

DOBNÝM VÝROBKEM,
AMETRY, MATERIÁL,

KU, TECHNICKÉHO
BNOSTI , PŘÍPADNĚ I
ODSOUHLASENÍ

H.
ODOLNOSTÍ PODLE

KONSTRUKCE MUSÍ BÝT
BCEM.
DLE POŽADAVKU

LADU S PROJEKTEM

Y A TO ANI V MÍSTĚ

JE SOUČÁSTÍ DODÁVKY

PŘED JEJICH

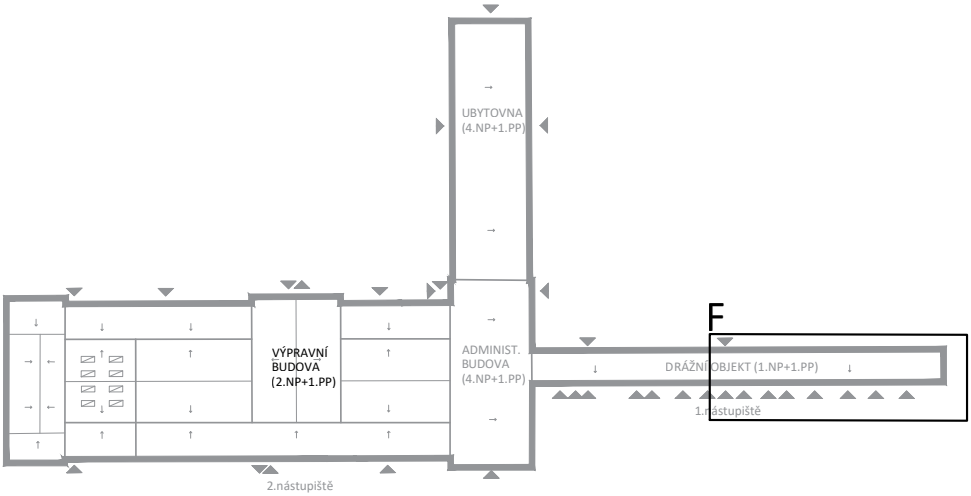
UBYTOVNA
(4.NP+1.PP)
VÝPRAVNÍ
BUDOVA
(2.NP+1.PP)
ADMINIST.
BUDOVA
(4.NP+1.PP)
DRÁŽNÍ OBJEKT (1.NP+1.PP)
F
1.nástupiště
2.nástupiště

ZMĚNA		DATUM	PODPIS

OBJEDNATEL

Správa železniční dopravní cesty, státní organizace
Praha 1 - Nové Město, Dlážděná 1003/7, PSČ 110 00
Oblastní ředitelství Praha
Praha 7, Partyzánská 24, PSČ 170 00

SŽDC
Správa železniční dopravní cesty

S–JTSK 0,000 = 222,06 m n.m. Bpv

PROJEKTOVÁ, INŽENÝRSKÁ A KONZULTAČNÍ ORGANIZACE
CERTIFIKÁT ISO 9001
DIČ CZ60193280
VPÚ DECO PRAHA a.s., PODBABSKÁ 1014/20, 160 00 PRAHA 6
www.vpupraha.cz

VPÚ DECO PRAHA a.s.

PROJEKTANT	VYPRACOVAL	KONTROLA	HL.INŽ.PROJEKTU
Ing.A.Seko	Ing.arch.T.Brix	Ing.M.Vénos	M.Pražský

ATELIÉR POZEMNÍCH STAVEB

REKONSTRUKCE VÝPRAVNÍ BUDOVY V ŽST BEROUN
Nádraží 129, 266 01 Beroun

ČÍSLO ZAKÁZKY	2–0478–00/40
DOKUMENTACE	DSP+DPS
MĚŘÍTKO	1:50
DATUM	12.2018
POČET FORMÁTŮ	6 A4

OBSAH PŘÍLOHY

Půdorys 1NP F

ČÁST	ČÍSLO PŘÍLOHY	ČÍSLO KOPIE
E	12F	
KÓD		

DOKUMENTACI LZE UŽÍVAT POUZE VE SMYSLU PŘÍSLUŠNÉ SMLOUVY O DÍLO. VÝKRES, ČI JEHO ČÁST, MŮŽE BÝT KOPÍROVÁN NEBO JINÝM ZPŮSOBEM ROZŠIŘOVÁN POUZE PO PŘEDCHOZÍM SOUHLASU VPÚ DECO PRAHA a.s.